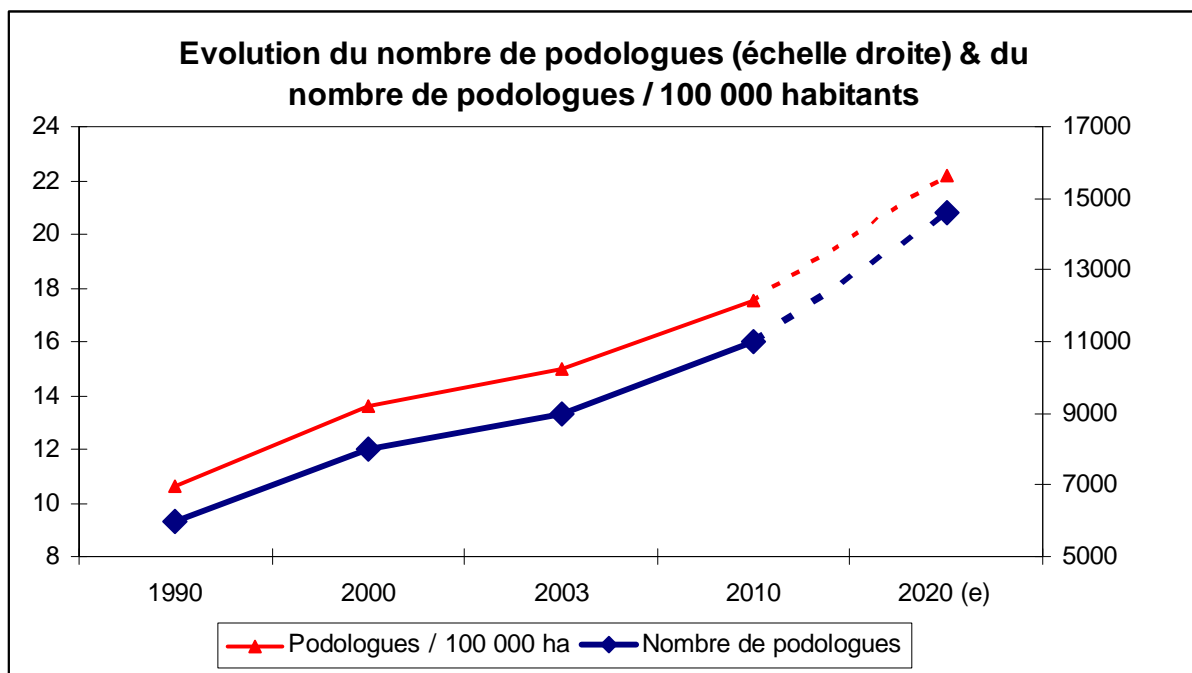


**Les podologues :**  
**une démographie à rebours de la plupart des autres**  
**professions médicales**

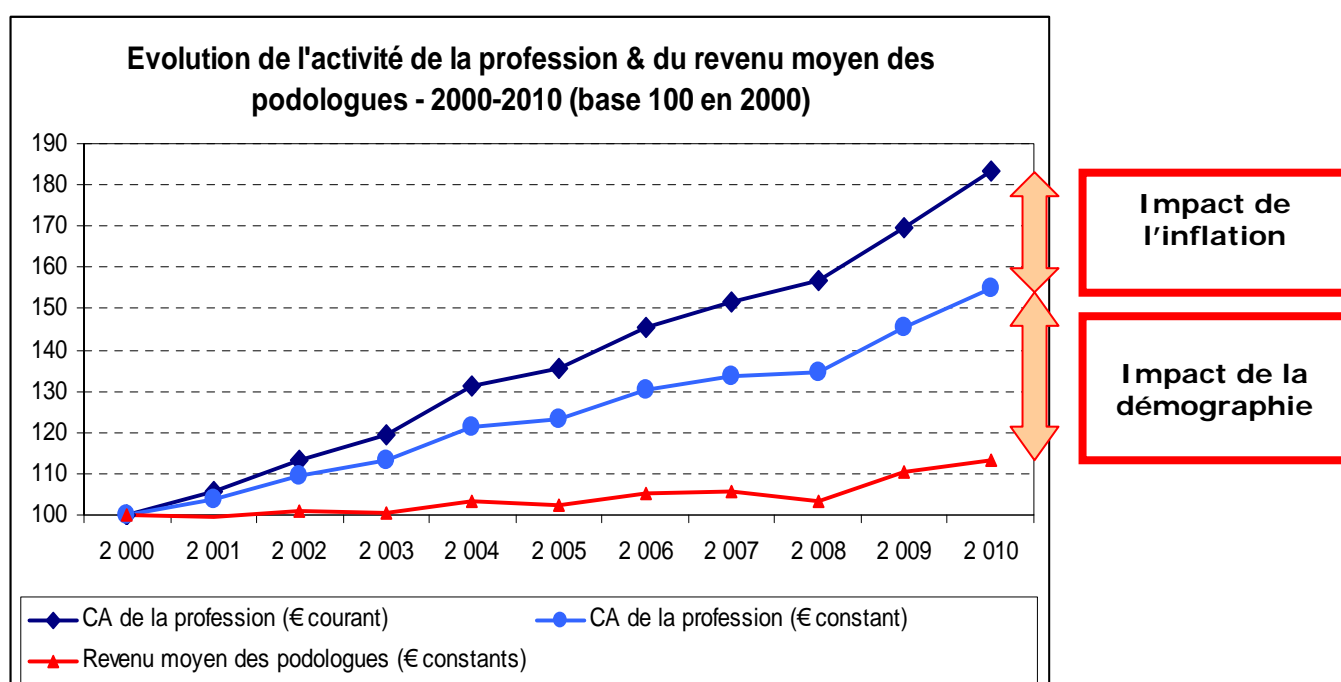
Profession jeune et appelée à une très forte croissance démographique au cours des prochaines années : la profession des podologues vit ainsi une réalité à l'opposé de celle des médecins.




## Les podologues : une hausse faible du revenu moyen sur la décennie passée

La hausse du revenu moyen des podologues s'établit à seulement 13% sur l'ensemble de la décennie 2000-2010, en euros constants.



La forte croissance des effectifs a au final absorbé les  $\frac{3}{4}$  de la croissance de l'activité de la profession entre 2000 et 2010.



**Les podologues :**  
**Des revenus futurs sous (très) forte pression en raison**  
**de la démographie**

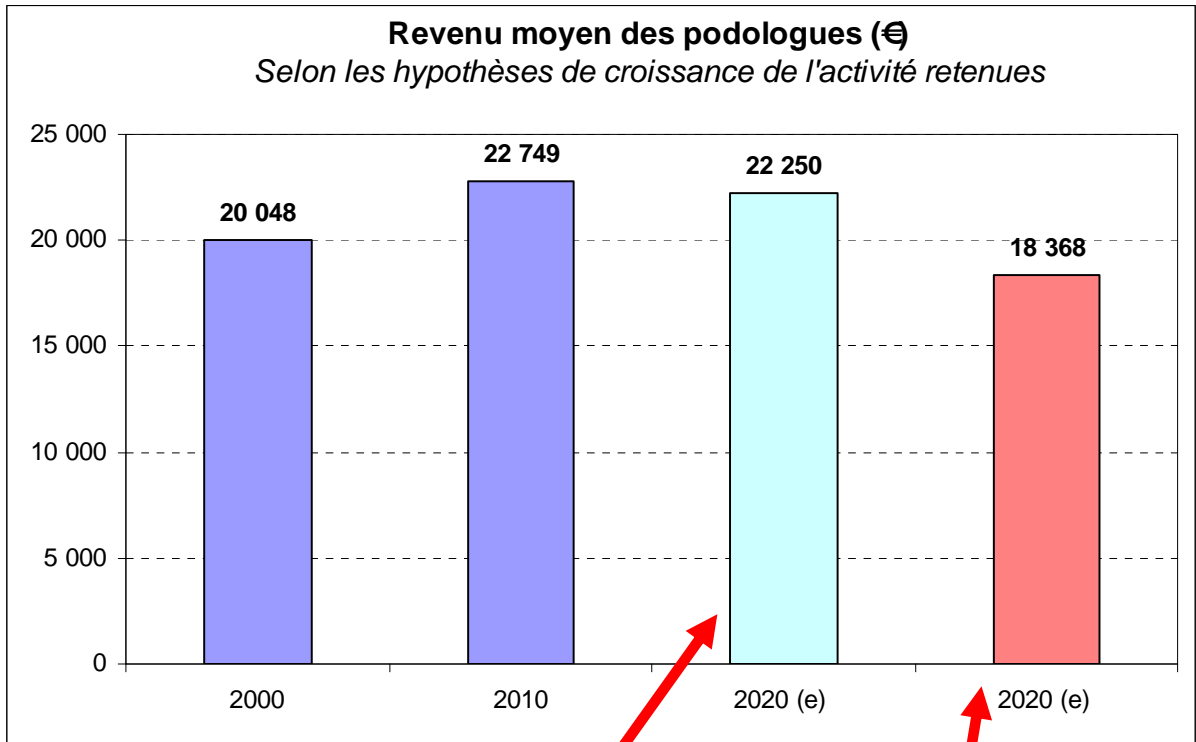
Les revenus moyens de la profession baisseraient durant la présente décennie, quand bien même la profession dans son ensemble maintiendrait la croissance de son activité. 



- 
- 



<p>La politique systématique de fermeture des cabinets secondaires risque ainsi de se révéler extrêmement pénalisante pour nombre de professionnels concernés.</p>
--



*Source : Carpimko, via Ordre, Prévisions Strego.  
Données en € constants (hors inflation)*

**Hypothèse :** croissance maintenue pour la profession (même croissance que sur la décennie 2000/2010)

**Hypothèse :** croissance de la profession identique à celle de la médecine de ville sur la décennie 2000/2010

6.1

6.2

- 6.3
- 6.4.

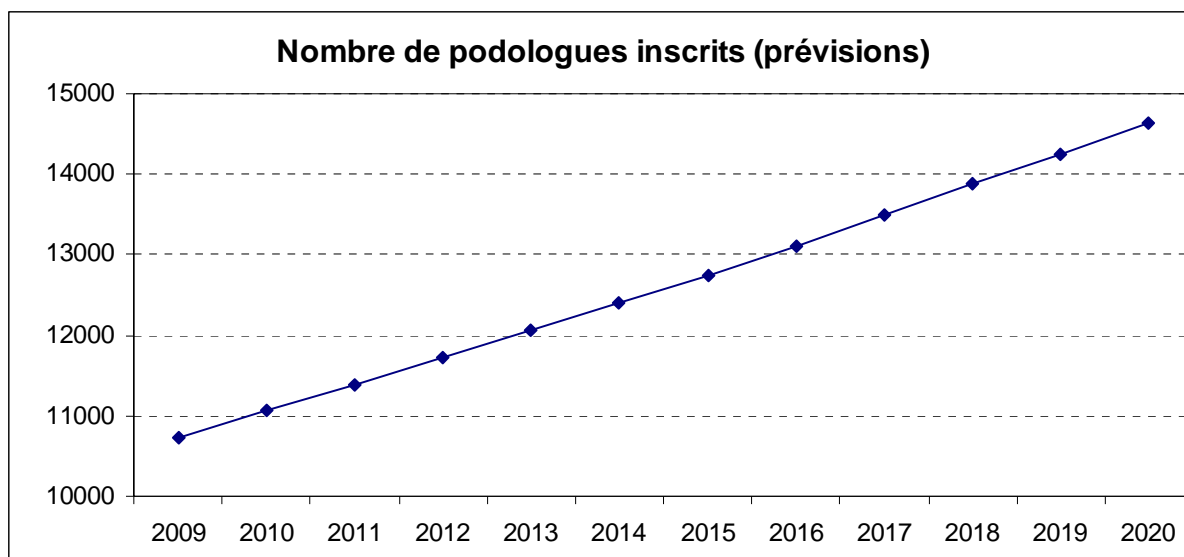
6.5)

**ANNEXES :**  
**CHIFFRES DETAILLES & PRECISIONS**

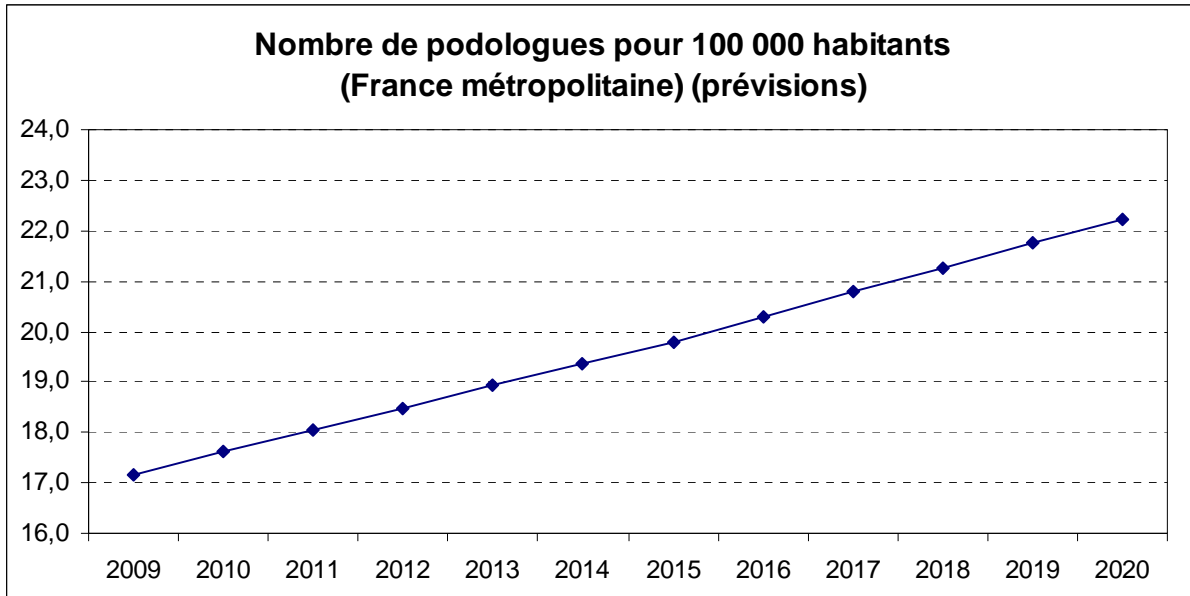
**DEMOGRAPHIE**

**Evolution de la démographie de la profession**

Près de 15 000 podologues en 2020 : + 3 600 podologues sur la décennie actuelle (2001-2010)



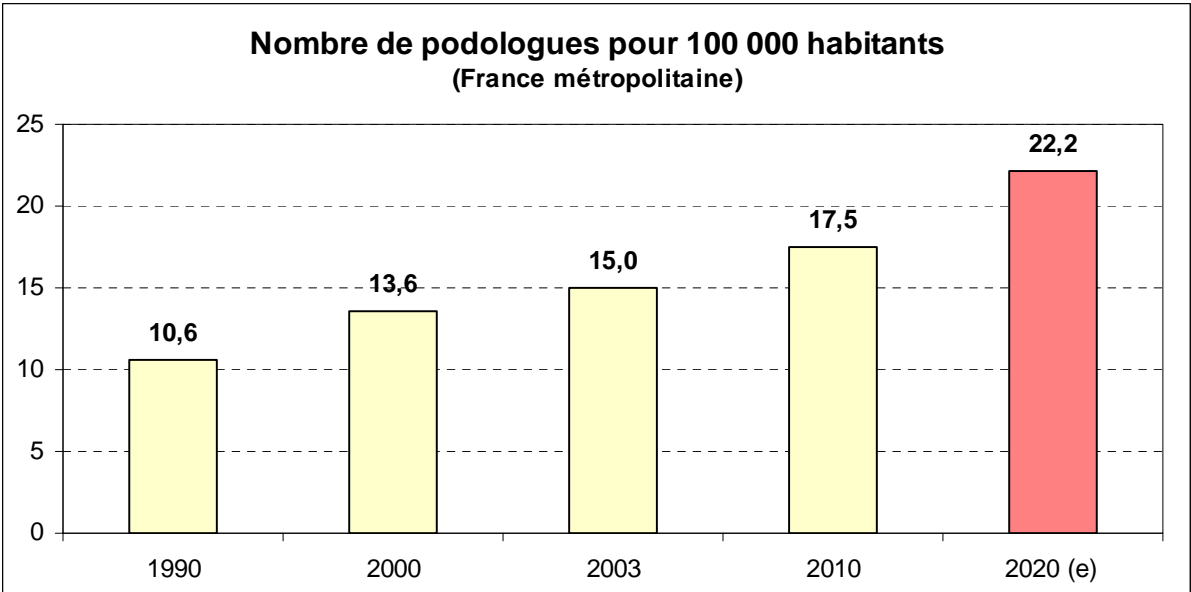
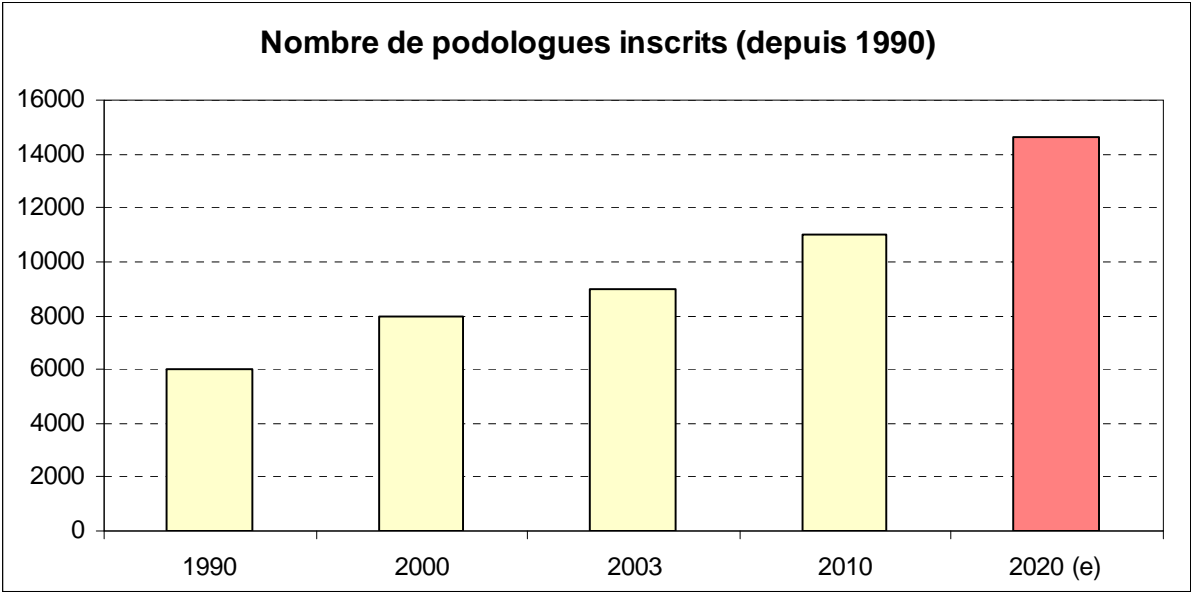
## Plus de 22 podologues pour 100 000 habitants en France métropolitaine en 2020



## Une accélération très nette de la démographie professionnelle au cours de la décennie actuelle



- Décennie 90, 12 000
- Décennie 2010, 3 000
- Décennie actuelle, 6 600





### **Hypothèses & notes méthodologiques :**

*Nous avons pris comme nombre de podologues en 2010 le chiffre annoncé par l'ONPP (10 722 au 31 décembre 2009).*

*On notera des différences entre les chiffres ONPPP (venant a priori de la Carpimko) et ceux de la DREES (Direction de la Recherche, des Etudes, de l'Evaluation et des Statistiques, du Ministère du Travail). On reste toutefois sur des ordres de grandeur très semblables - mais on notera des évolutions qui peuvent être passablement différentes sur certaines données<sup>1</sup>. L'INSEE reprend pour sa part les chiffres de la DREES.*

*Les prévisions sur le nombre de nouveaux podologues ont été basées sur les chiffres de l'ONPP qui annonce 535 étudiants en capacité d'accueil actuellement, et 580 étudiants à l'avenir avec l'ouverture d'un nouvel institut de formation sur Paris (« Communiqués professionnels » de l'ONPP de 2011, sur la décision du Conseil d'Etat et l'ouverture d'un nouveau centre de formation). L'impact de ces nouveaux élèves a été pris en compte à partir de 2015.*

*Les hypothèses concernant les départs en retraite ont été estimées à partir de la pyramide des âges communiquées par l'ONPP (« Repères » n° 14, octobre 2010). Au-delà de 50 ans, les classes d'âge sont au plus de 200 podologues. L'impact de la réforme des retraites, qui retardera inévitablement certains départs, a été pris en compte dans la mesure du possible.*

*Les données historiques (1990, 2000, 2003 et 2010) viennent également du bulletin « Repères » n° 14.*

*Les prévisions de population (France Métropolitaine) ont été calées sur celles de l'INSEE, à partir des « Projections de population à l'horizon 2060 ».*

*Etablir des prévisions reste bien entendu un exercice difficile. Mais nos prévisions (établies dès juin 2010) sont parfaitement validées par le travail de l'Ordre (dossier « démographie professionnelle », « Repères » n° 17 de juillet 2011).*

---

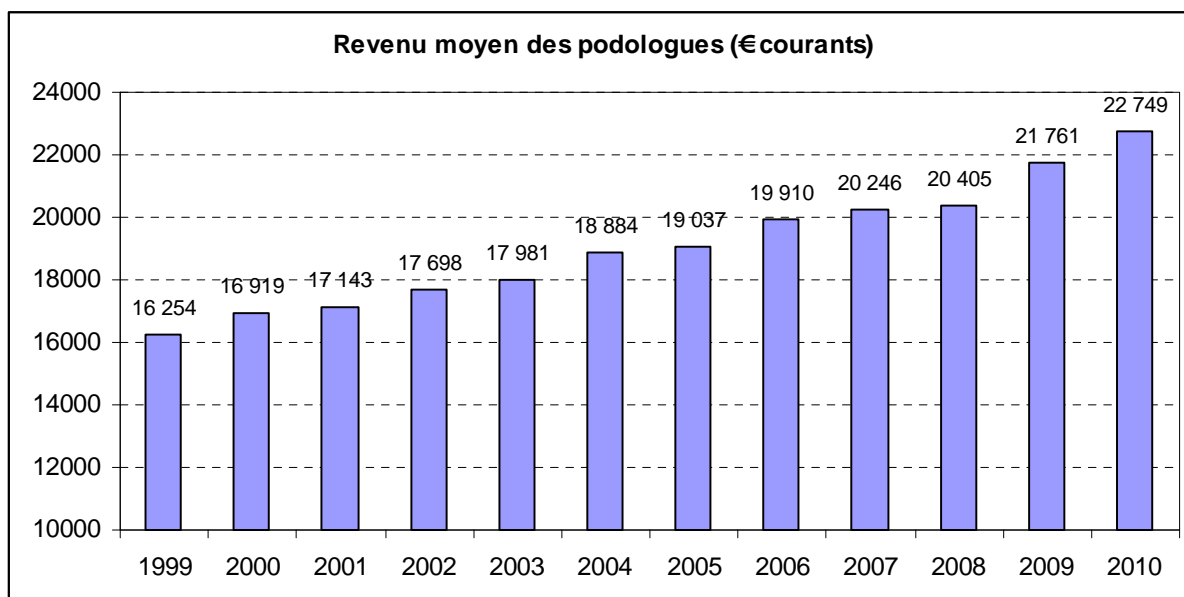
<sup>1</sup> Notamment sur les taux de croissance annuelle des effectifs de la profession.

## REVENUS

### Quel impact sur les revenus de la profession des évolution de la démographie ?

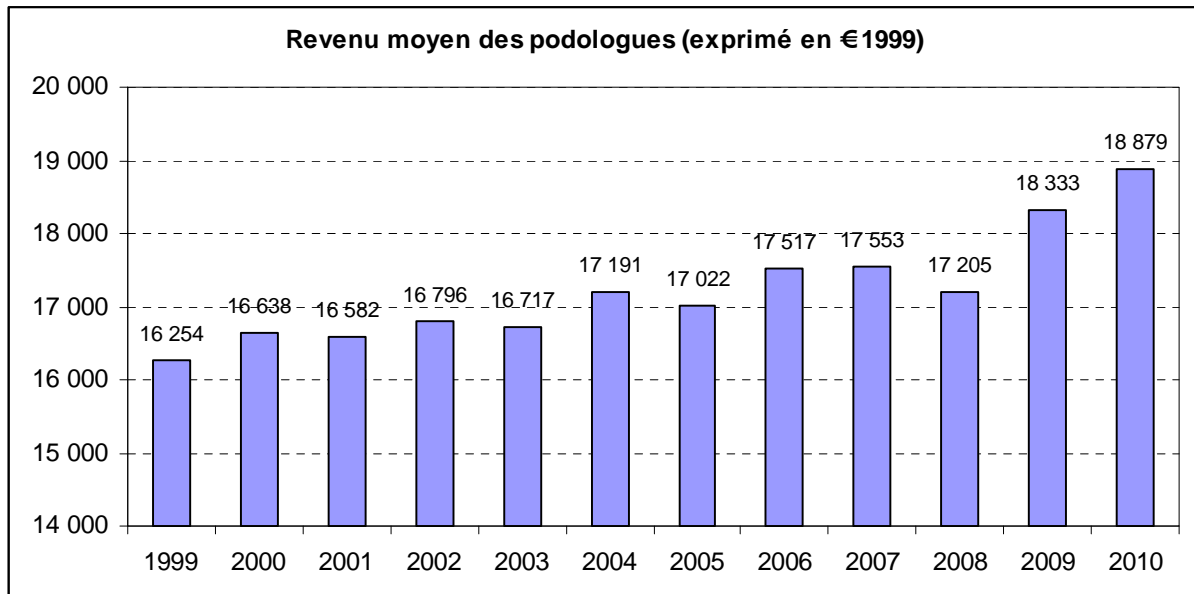
Un revenu depuis 10 ans en apparence progression...

~~En priorité~~ La forte croissance des effectifs de la profession sur la dernière décennie n'a pas empêché les revenus de croître régulièrement.



En euro constant, un revenu moyen peu dynamique sur la décennie passée – sauf en 2009 et en 2010

En effet, les revenus moyens de la profession marquent alors une progression très faible jusqu'en 2008.



- 
- 
- 

Le ~~total~~ **revenu global** (ensemble de la profession) des podologues aurait progressé de 52% sur la précédente décennie (2001/2010), en euros constant.

- 
- la hausse du nombre de professionnels absorbant de son côté pratiquement les trois-quarts de cette hausse globale.



### **Hypothèses & notes méthodologiques :**

*Il est délicat d'analyser le revenu moyen de la profession des podologues.*

*Les sources sont en effet des plus réduites : pas de données INSEE, pas de données DREES, pas de données globales professionnelles, à notre connaissance.*

*Partant des données Carpimko, on peut toutefois reconstituer le « chiffre d'affaires » de la profession en multipliant le revenu moyen par le nombre de professionnels existant dans la profession. En données ponctuelles, une telle méthode est un peu grossière, mais en évolution, elle peut servir de base globalement cohérente.*

*Au demeurant, une telle méthode confirme une tendance qui apparaît cohérente :*

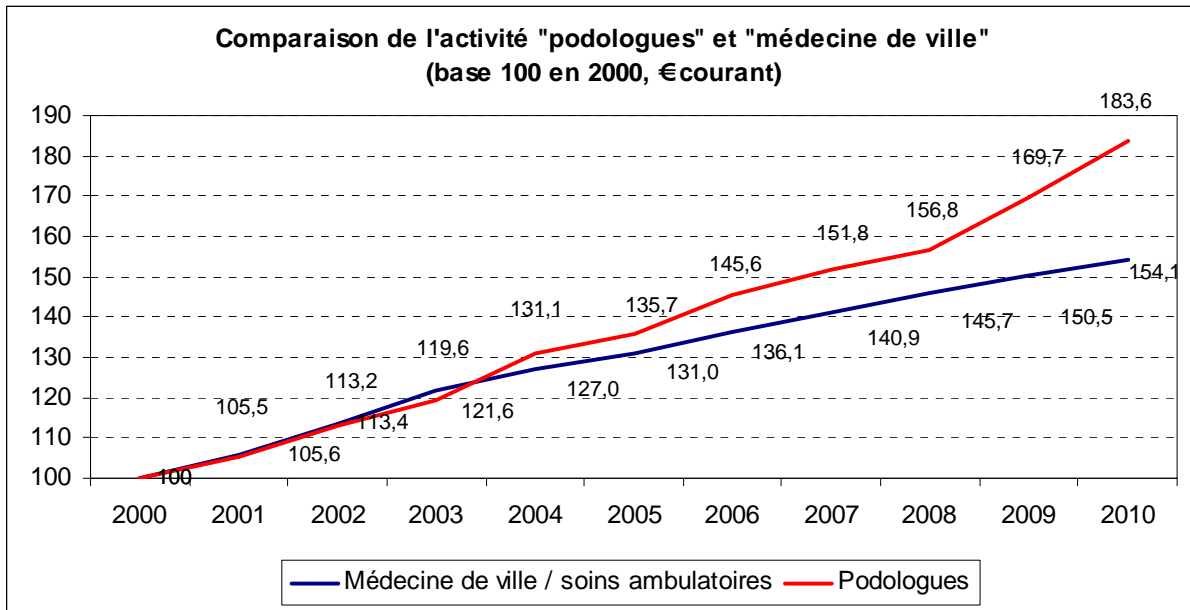
- *Le « chiffre d'affaires » de la profession a fortement progressé sur les 10 dernières années ;*
- ***Sa progression a été beaucoup plus rapide que celle de la médecine de ville : deux-tiers de progression en plus.***
- *La progression de l'activité serait au demeurant, pour les podologues, absolument dans la ligne de celle des autres auxiliaires médicaux, sur la décennie.*

*Il ne faut pas perdre de vue, bien entendu, que les volumes d'activité sont sans commune mesure : de l'ordre de 250 M€ en 2010 pour les podologues, et de 44 Mds€ pour la médecine de ville. Nous sommes bien dans un rapport de 1 à 176 !*

*Mais la très forte progression de l'activité des podologues pose bien entendu **la question de la pérennité de cette croissance**, dans un contexte de rigueur des dépenses publiques.*

*Dans nos hypothèses de croissance de l'activité entre 2010 et 2020, nous avons retenu 2 hypothèses :*

- *Maintien de l'activité au même rythme de croissance que durant la décennie 2000-2010 (de l'ordre de 52% en € constants) ;*
- *Ralentissement de l'activité au niveau de la croissance de la Médecine de ville durant la décennie 2000-2010 (soit une croissance en volume de l'ordre de 21%).*



**Sources :** INSEE / DREES pour l'activité « Médecine de ville » (neutralisation du changement méthodologique de 2005) ; Carpimko et statistiques professionnelles pour l'activité « Podologues ».